平成21-22年度　衣笠高架橋下部第1工事　　総合工程表

工期　平成22年2月10日～平成23年3月31日
ミタニ建設工業株式会社

工程計画実績表

工種	種別	金額（千円）	数量	単位	換算率	日標準作業量 数量	日標準作業量 単位	備考
道路土工		2,349 ~~1,416~~	1	式	1.5% ~~0.9%~~ ~~1.1%~~			
	残土処理工	2,349 ~~1,416~~	4,350 ~~3,540~~	m³	1.5% ~~0.9%~~ ~~1.1%~~	250	m³	
RC橋脚工	(P9 橋脚)	83,071 ~~83,317~~	1	基	53.3% ~~55.4%~~ ~~63.1%~~			
	作業土工	227 ~~898~~	610 ~~2,210~~	m³	0.1% ~~0.6%~~ ~~0.7%~~	150	m³	
	深礎工	62,769 ~~62,402~~	4	本	40.3% ~~41.5%~~ ~~47.3%~~	20日／本		
	橋脚躯体工	19,878 ~~19,820~~	1	基	12.8% ~~13.2%~~ ~~15.0%~~	60日／基		
	法面工	197	36	m²	0.1% ~~0.1%~~	100	m²	
橋台工	(A2 橋台)	21,073 ~~20,805~~	1	基	13.5% ~~13.8%~~ ~~15.8%~~			
	作業土工	738 ~~610~~	2,650 ~~1,640~~	m³	0.5% ~~0.4%~~ ~~0.5%~~	150	m³	
	深礎工	10,014 ~~9,901~~	2	本	6.4% ~~6.6%~~ ~~7.5%~~	12日／本		
	橋台躯体工	10,321 ~~10,291~~	1	基	6.6% ~~6.8%~~ ~~7.8%~~	60日／基		
雑工		368			0.2%			
	境界ブロック工	368			0.2%			
仮設工		48,849 ~~44,871~~ ~~26,477~~	1	式	31.4% ~~29.8%~~ ~~20.0%~~			
	工事用道路工	2,154 ~~495~~			1.4% ~~0.3%~~ ~~0.3%~~	15	m	
	法面工	2,319	351	m²	1.5%			
	仮橋工	44,376 ~~25,982~~	152	m	28.5% ~~29.5%~~ ~~19.7%~~	2.5	m	
直接工事費計		155,710 ~~150,489~~ ~~132,015~~			100%			
準備及び跡片付け								

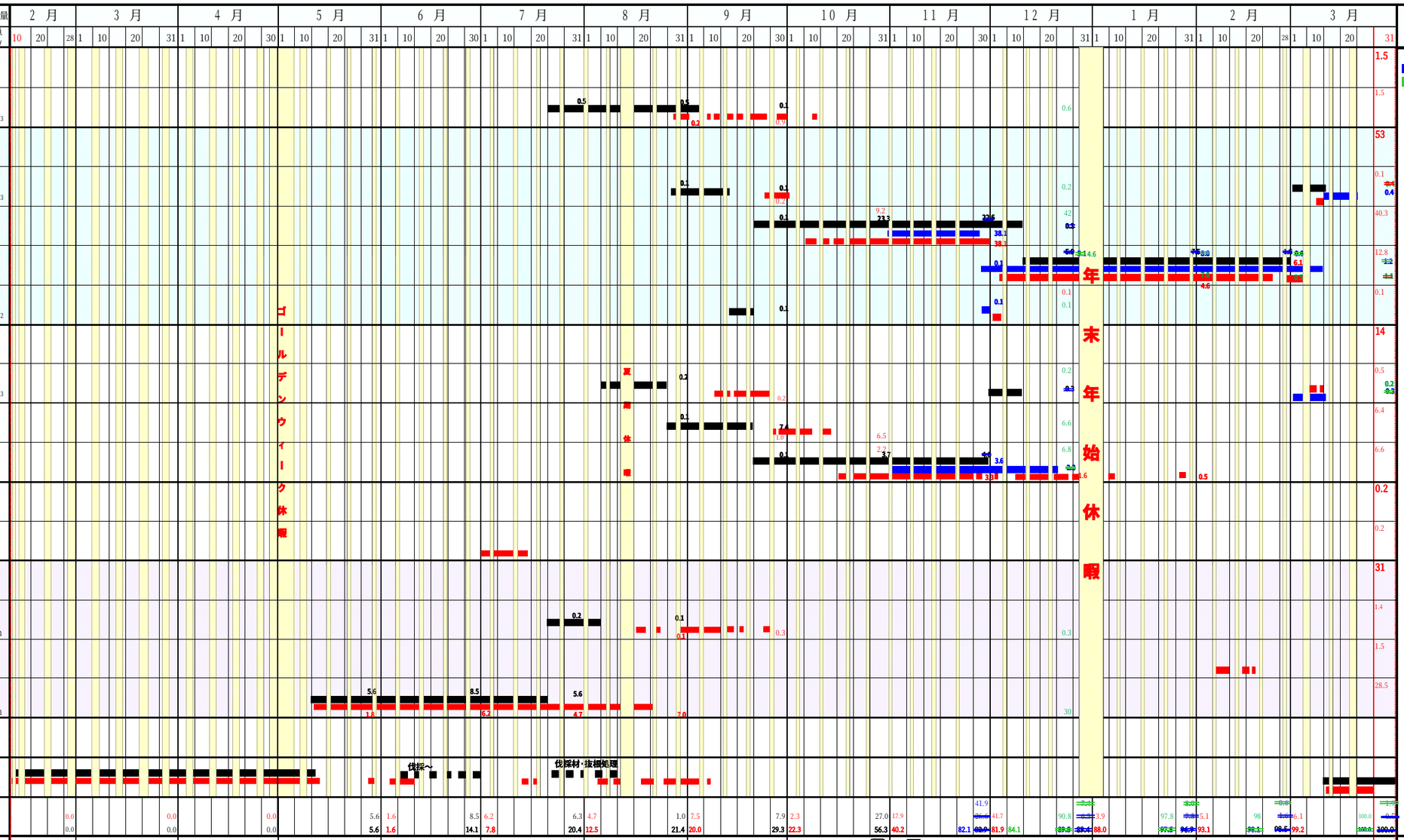

工事総合工程表

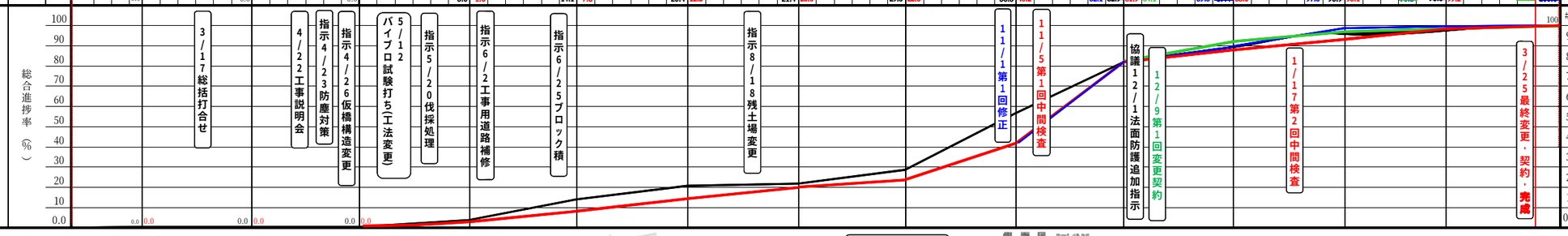

全体平面図

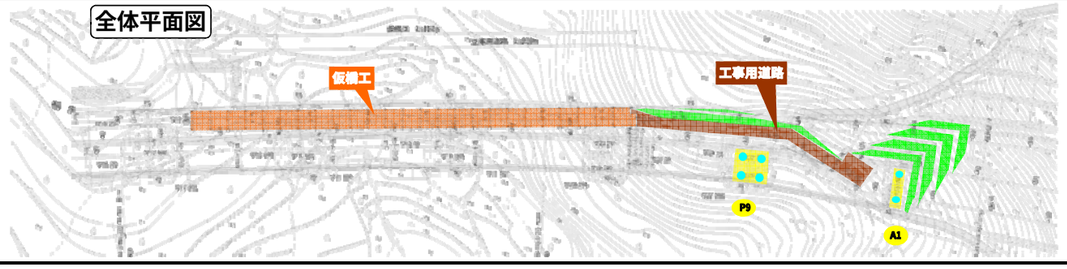
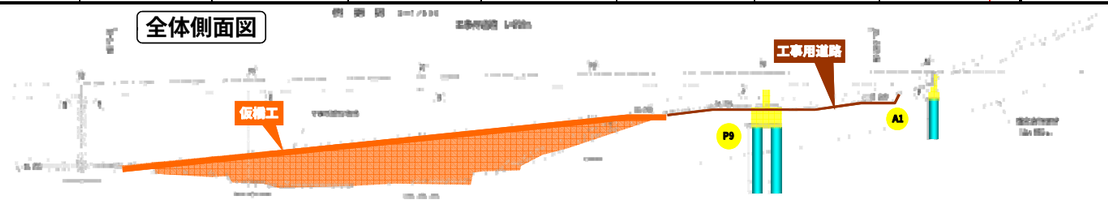
全体側面図